



GUÍA

Estudiantes
Internacionales



Universidad del
Rosario



Te damos la bienvenida


a la Universidad del Rosario.

En esta guía podrás encontrar información y recomendaciones que debes tener en cuenta antes, durante y al finalizar tu experiencia en la universidad. Te recomendamos leer toda la guía ya que te ayudará a entender algunos aspectos académicos y te proporcionará consejos prácticos para vivir en Bogotá.

Menú

- 1 / Sedes
- 2 / Facultades
- 3 / Antes de tu llegada al país
- 4 / A tu llegada a la universidad
- 5 / Tips para vivir en Bogotá
- 6 / Antes de irte a tu país

1. Sedes



Ubicación: <http://bit.ly/2gnjdNx>

Sede centro

Claustro

Es la sede principal de la Universidad, está ubicada en el barrio de la Candelaria, centro histórico y cultural de Bogotá.

Al estar en este sector, ofrece a la comunidad universitaria un campus con un gran patrimonio histórico. El centro de Bogotá es el mejor destino que tienes en la ciudad para revivir momentos históricos llenos de magia y tradición.

Dirección: **Calle 12C # 6-25**





Ubicación: <http://bit.ly/2f56R71>

Sede Norte

Creada con el fin de ser uno de los campus universitarios más modernos de América Latina, la Sede norte (Sede del


Emprendimiento y la Innovación) brinda a los estudiantes un espacio en el cual logran su desarrollo integral a partir de la fusión entre la tradición y la modernidad.

Un espacio pensado sólo para ti, bajo el concepto de sostenibilidad ambiental y diseñado para el buen vivir, es lo que encontrarás en la Sede Norte de la Universidad del Rosario. Aquí gozarás de 44 hectáreas de árboles, entre otros espacios verdes, modernas aulas de clase y escenarios deportivos.

Dirección: Calle 200 entre Autopista Norte y Carrera 7ma.



Teléfono: 2979200 Extensión: 2121
E-mail: incoming@urosario.edu.co



Quinta de Mutis


Ubicada en el tradicional sector del Siete de Agosto, la Sede Quinta de Mutis ofrece una gran infraestructura compuesta por aulas de clase e informática,

Ubicación: <http://bit.ly/2f56R71>



laboratorios de práctica, campos deportivos y una biblioteca médica. En medio de la actividad comercial, el sector del 7 de agosto ofrece espacios pensados para la comunidad Rosarista.

Dirección: Carrera 24 N° 63C-69



Ubicación: <http://bit.ly/2g1v1ne>


Red Hospitalaria

Méderi

La Universidad del Rosario cuenta con una Red Hospitalaria compuesta por la Red Méderi (Hospital Universitario Mayor Méderi y Hospital Barrios Unidos). Sitios en los cuales los estudiantes de Medicina complementan su formación académica al combinar teoría y experiencia.

Dirección: Calle 24 No. 29 -45

Teléfono: 2979200 Extensión: 2121
E-mail: incoming@urosario.edu.co



Edificio el Tiempo

Hace poco la Universidad adquirió el edificio de El Tiempo, ubicado en la esquina entre la Carrera Séptima y el Eje Ambiental, el cual, será otro espacio disponible para el desarrollo de la vida académica y el avance en su Ruta 2025.

Dirección: Avenida calle 13 No. 93

2. Facultades



Facultad de Jurisprudencia

Saray Vanessa Barbosa Salgado E-mail:
saray.barbosa@urosario.edu.co

Sede centro – Claustro

Facultad de Economía

Laura Pinilla Vera
E- mail: aurac.pinilla@urosario.edu.co

Sede centro – Claustro

Escuela de Ciencias Humanas

Ricardo Gómez Bohórquez
E- mail: ricardo.gomez@urosario.edu.co

Sede centro – Claustro

Facultad de Ciencias Naturales

Martha Patricia Arévalo Peña E-mail:
martha.arevalo@urosario.edu.co

Sede centro – Claustro

Facultad de Creación

Lizeth Lorena Nova Orduz
E- mail: lizeth.nova@urosario.edu.co

Sede Norte

Escuela de Administración

Sandra Liliana Amaya
E- mail: sandra.amaya@urosario.edu.co

Sede Norte

Facultad de Estudios Internacionales, Políticos y Urbanos

Yeripsa Benavides Chacón
E-mail: sec.academica@cpqi@urosario.edu.co

Sede centro – Claustro

Escuela de Medicina y Ciencias de la Salud

Sandra Cecilia Pulido Sánchez
E- mail: sandra.pulido@urosario.edu.co

Sede Quinta de Mutis / Red Hospitalaria – Méderi

Escuela de Ingeniería, Ciencia y Tecnología

Arlette Giselle Vargas Mendoza
E- mail: Arlette.vargas@urosario.edu.co

Sede centro – Claustro



5 Antes de tu
llegada al país



Documentos

Todos los estudiantes deben enviar al correo incoming@urosario.edu.co la siguiente información:

- Copia del seguro médico internacional. Sin este envío no se finalizará su proceso de registro.

No olvides traer tus documentos de identificación personal y cualquier otro documento necesario durante tu estadía.



Visas y Permisos de Estancia

Para estancias mayores de 6 meses y determinadas nacionalidades es de carácter obligatorio tramitar la visa de estudiante en el consulado de Colombia en tu país de origen y enviar una copia escaneada al correo incoming@urosario.edu.co, antes de tu llegada al país. Sin este trámite no podrás iniciar tus estudios en la universidad.

Para estancias menores a 6 meses, a tu llegada a Colombia deberás tramitar ante la Unidad Administrativa Migración Colombia un sello PID (Permiso de Integración y Desarrollo, para tu estancia durante los primeros noventa días.



Posteriormente, debes hacer la renovación de este sello PID por el tiempo restante, que cubriría la totalidad de tus estudios en la Universidad. Ten en cuenta que al no cumplir con la normatividad de ingreso al país y realizar los trámites respectivos puede generar sanciones. Si deseas mayor información al respecto, visita el portal web de Migración Colombia: <https://www.migracioncolombia.gov.co/index.php>



Alojamiento

Antes de viajar ubica el lugar donde te quedarás los primeros días o busca una vivienda con anterioridad. La Universidad del Rosario sugiere diferentes opciones de acomodación en Bogotá. Estas opciones tienen cupos limitados, por lo cual, te recomendamos que reserves tu estadía con anterioridad. Es importante resaltar que estas opciones de alojamiento no son ofrecidas directamente por la Universidad, sino que se trata de lugares sugeridos, ya que cumplen con altos estándares y se encuentran cerca a las instalaciones de la Universidad. Para más información accede a:

- <https://www.urosario.edu.co/UR-Internacional/Estudiantes-Internacionales/Intercambio-y-doble-titulacion/Alojamiento>
- <https://www.urosario.edu.co/DMU/Convenios/City-U/Inicio/>





Equipaje

Bogotá está ubicada a 2.600 metros sobre el nivel del mar y cuenta con una temperatura que fluctúa entre los 7°C y los 18° C. las temporadas de lluvia se presentan entre marzo – abril y desde septiembre – noviembre. Sin embargo, la temperatura puede variar en un día. Te recomendamos traer ropa adecuada.



Contactos

Lleva contigo los datos de contacto de las siguientes personas:

- Familiares en tu país de origen.
- Familiares o conocidos que vivan en Bogotá.
- Número de teléfono de la embajada o el consulado de tu país.





Dinero

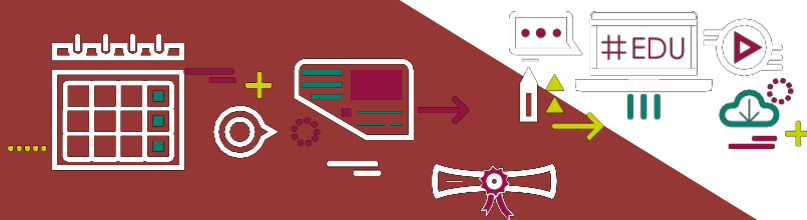
- Es recomendable que traigas pesos colombianos (COP) para cubrir tus primeros gastos. Sin embargo, si traes dólares o euros los puedes cambiar en las diferentes casas de cambio que tiene la ciudad.
- No olvides activar tus tarjetas de crédito para realizar tus transacciones internacionales.
- En Bogotá la mayoría de las transacciones financieras pueden realizarse en bancos, cajeros automáticos, por teléfono o a través de internet.
- La mayoría de los bancos prestan atención al público entre 9:00 am – 3:00 pm, en jornada continua. Sin embargo, te invitamos a consultar en la página web oficial de tu Banco los horarios de atención al público.

- Te recomendamos no cambiar grandes sumas de dinero y al momento de realizar estas transacciones es importante que tengas a la mano tu pasaporte.
- La tasa de cambio para 1 dólar estadounidense (USD) equivale aproximadamente a \$3,754 pesos colombianos (COP) para el mes de mayo del año 2021. Sin embargo, para que sepas el valor exacto de la tasa de cambio te invitamos a consultar un convertidor de moneda:

<http://www.colombia.travel/es/informacion-practica/convertidor-de-moneda>

- La tasa de cambio para 1 euro (€) equivale aproximadamente a \$4,564 pesos colombianos (COP) para el mes de mayo del año 2021. Sin embargo, para que sepas el valor exacto de la tasa de cambio te invitamos a consultar un convertidor de moneda:

<http://www.colombia.travel/es/informacion-practica/convertidor-de-moneda>



Carné Institucional

El carné te identifica como un estudiante de la UR, por lo cual debes llevarlo siempre contigo para ingresar a las distintas sedes y oficinas. Este, te permite utilizar los casilleros de la universidad y si necesitas hacer uso de los recursos de la universidad como libros, películas, computadores y salas de estudio, entre otros, al presentarlo podrás acceder a ellos. Para obtenerlo tienes que seguir los siguientes pasos:

- Acercarte a las instalaciones de Casa UR, ubicadas frente a la sede claustro de la Universidad y presenta tu pasaporte o una copia.

- También puedes descargar la aplicación U.Rosario para dispositivos móviles Android (<https://play.google.com/store/apps/details?id=com.proximote.casaur>) o ios (<https://apps.apple.com/co/app/u-rosario/id1369258061>), en la cual, podrás tener acceso a tu carné digital que te permitirá el ingreso a las sedes.

6.

A tu llegada a la universidad

Moodle

La Universidad del Rosario buscando mejorar la experiencia de aprendizaje de estudiantes y profesores pone a tu servicio la plataforma Moodle. A través de ella podrás: obtener información acerca de tus clases y vida académica, acceder al material bibliográfico y a bienestar universitario. Para acceder debes ingresar a este link

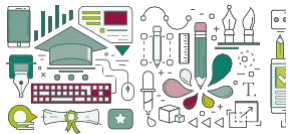
<https://e-aulas.urosario.edu.co/login/index.php>

El usuario y contraseña te llegarán a tu correo electrónico.

También participan estudiantes de posgrado, profesores y egresados de diversos programas académicos. En ellos podrás encontrar un espacio para fortalecer tus habilidades deportivas y artísticas, además de conocer nuevos compañeros. En el siguiente link podrás encontrarla oferta de grupos institucionales: <http://www.urosario.edu.co/Grupos-Institucionales/Inicio/>

Contacto: culturadmu@urosario.edu.co

7. Tips para vivir en Bogotá



Transporte

Bogotá cuenta con los siguientes medios de transporte:

- **Transmilenio:** Es el sistema masivo de transporte que Conecta a casi todo Bogotá. Cuenta con diferentes estaciones en la ciudad y el costo del pasaje es de \$2.500 pesos (COP). Además, cuenta con un sistema complementario de nombre SITP, el cual, presta un servicio por diferentes zonas y barrios de la ciudad fuera de las troncales de Transmilenio y el costo del pasaje es de \$2.300 Pesos (COP). También, puedes descargar la aplicación Transmilenio y Sitp, donde podrás consultar las mejores rutas o servicios.
- **Taxis:** En Bogotá existen alrededor de 45.000 taxis. El costo del viaje depende del número de unidades que marque el taxímetro. El costo mínimo de un viaje en taxi es \$5.000 pesos. Los recorridos al aeropuerto tienen un costo adicional sobre el valor marcado en el taxímetro.

Alimentación

- Mientras tu organismo se acostumbra a la comida colombiana, te sugerimos consumir cantidades moderadas y tomar agua embotellada sobre todo cuando estés fuera de Bogotá.
- En Bogotá encontrarás pequeñas tiendas y grandes almacenes de cadena como: Éxito, Jumbo, Carulla, Alkosto, entre otros. En ellos podrás encontrar objetos y alimentos que puedas necesitar.
- Te sugerimos disfrutar de la gran variedad de alimentos que encontrarás en nuestro país. Si quieres conocer un poco más de la oferta gastronómica haz click en:

<http://www.colombia.travel/>

Lugares de Interés

Bogotá ofrece una variedad de sitios de interés que van desde museos, parques, centros históricos, teatros, entre otros. Puedes consultarlos en el siguiente link:

www.colombia.travel/es/

Tips para viajar fuera de Bogotá

- Trata de conocer las condiciones de alojamiento, clima, salud e higiene del lugar que vas a visitar. Esto te permitirá preparar tu equipaje y aplicarte las vacunas requeridas, si es el caso.
- Si viajas a zonas rurales, selváticas o boscosas lejanas de los centros urbanos, lleva contigo agua potable y comida enlatada.

Utiliza permanentemente protectores solares y sé muy precavido al caminar de noche o por las riberas de los ríos y playas.

- Si viajas por carretera, utiliza los buses que salen de las Terminales de Transporte y en lo posible utiliza líneas de conexión directa.

- Recuerda descargar la aplicación CoronaApp-Colombia desde tu llegada al país. También es importante hacer el uso de la misma para tener un monitoreo de tu estado de salud.
- Si viajas en avión, atiende las recomendaciones de la aerolínea en cuanto a tiempos de registro, confirmación de tiquetes y medidas de bioseguridad a raíz del Covid-19.



Tips de seguridad

En Bogotá, como en cualquier ciudad grande del mundo hay ciertas situaciones que se deben prevenir. A continuación, te daremos varias recomendaciones:

- Cuando transites por la ciudad, no llesves a la vista objetos de valor como relojes, pulseras, cadenas, aretes, cámaras fotográficas o de video, computadores portátiles, etc.



- No dejes tus pertenencias personales descuidadas o al cuidado de otras personas (bolsos, maletines, maletas, etc.).
- No recibas nada de personas extrañas en la calle. Esto incluye comidas, paquetes de cualquier tipo, volantes, propagandas, etc.
- En caso de que pierdas tus documentos, acude a la estación de policía más cercana y haz la denuncia correspondiente. Si es el caso, bloquea tus tarjetas de crédito y débito.
- No retires grandes sumas de dinero en cajeros automáticos o en bancos. Si es necesario ve acompañado.
- Es muy importante que cuando necesites tomar un taxi, lo hagas solicitando el servicio a través de las líneas disponibles para talpropósito. Si no puedes evitar el tener que tomar taxi en la calle, procura estar acompañado al momento de hacerlo.
- Te sugerimos retirar dinero en los cajeros automáticos que están dentro de los bancos, en centros comerciales, o los que cuentan con un guardia de seguridad. No es tan seguro utilizar los que están en la calle, sobre todo en horario nocturno.
- La línea de atención a emergencias 24 horas (policía, bomberos y ambulancias) es 123.

8. Aplicaciones recomendadas para tu estadía en Colombia

Movilidad



Google Maps : Obtén datos sobre la navegación GPS, el tráfico y transporte público en tiempo real.

Link de descarga Android

Link de descarga ios



Waze : Waze te avisa sobre el tráfico, construcciones, policía, accidentes y más en tiempo real.

Link de descarga Android

Link de descarga ios



Easy Tappsi : podrás acceder a tus taxis de siempre y más servicios de transporte.

Link de descarga Android

Link de descarga ios



Cabify : una app de transporte que te permite moverte por la ciudad con autos privados con conductor y taxis.

Link de descarga Android

Link de descarga ios



Transmilenio y Sitp

Link de descarga Android

Link de descarga ios

Domicilios



Rappi : App ideal para pedir desde domicilios de restaurantes reconocidos hasta hacer mercado.

Link de descarga Android

Link de descarga ios



iFood Delivery rápido de restaurantes a precios accesibles.

Link de descarga Android

Link de descarga ios



Domicilios.com : Pide a domicilio en cualquiera de la variada oferta de restaurantes que ofrece la app.

Link de descarga Android

Link de descarga ios



Cuidados

Coronapp-Colombia : App diseñada por el Gobierno

Link de descarga Android

Link de descarga ios

El ABC de la bioseguridad por el Covid-19 en Bogotá

1. Esquema 4X3:

Se refiere a la distribución de los días de la semana en los que hay actividad normal (4) o, al contrario, se impone cuarentena estricta (3).

2. Toque de queda:

Se refiere a la prohibición por parte de la Alcaldía de Bogotá para la actividad y la libre circulación de los ciudadanos a partir de determinada hora.

3. Pico y cédula:

Se refiere a la restricción del ingreso a establecimientos según el número en el que termine su cédula o pasaporte.

4. Ley seca:

Se refiere a la prohibición del consumo de bebidas embriagantes en lugares públicos o establecimientos comerciales.

En caso de presentar síntomas de Covid-19 ¿qué hago?

Es de suma importancia que reporte a su respectiva EPS o entidad encargada de su cobertura médica sobre los síntomas que esté teniendo. Si tuvo contacto con otras personas durante este tiempo, es necesario que lo reporte de igual manera en la aplicación CoronaApp. Le pedimos notificar a la universidad su caso por medio del correo: notificacionclaustro@urosario.edu.co.

Y recuerde diligenciar la encuesta Covid que se encuentra en la página de la universidad frecuentemente.

¿Qué medidas de prevención ha tomado el gobierno distrital?

D.A.R (Detecto, Aíslo y Reporto) es el programa creado por la alcaldía de Bogotá para reducir el contagio masivo en la ciudad. Este tiene 3 pasos principales:

1. Detectar cualquier situación de riesgo a la que haya estado expuesto o cualquier síntoma de COVID-19 o de enfermedad respiratoria.
2. Aíslarse y quedarse en casa junto con su grupo familiar o compañeros de casa por dos semanas.
3. Reportar inmediatamente a través de su EPS (consulte [aquí](#) el número telefónico de su EPS) o a través de CoronaApp para la toma de prueba.

La Universidad del Rosario en tiempos de Covid-19

La Universidad del Rosario ha iniciado desde el 13 de febrero las clases presenciales bajo estrictos protocolos de bioseguridad. En este orden de ideas, al inscribir las asignaturas que desea cursar en el semestre, tendrá la opción de aplicar a clases mixtas, las cuales incluyen tanto clases virtuales como presenciales, así como netamente virtuales.

Tenga en cuenta que es obligatorio que antes de entrar a cualquier sede de la universidad diligencie la siguiente encuesta:

<https://encuestacovid.urosario.edu.co/index.php>

En caso de que esta tenga el resultado en rojo su ingreso a la universidad no podrá ser permitido.

Podrán contactarse con Casa UR y servicios 2030 a través de los medios digitales habilitados. Call center (1) 2970200 opción 3, o en el chat disponible en www.urosario.edu.co.

CRAI

En caso de que desee disponer del Centro de Recursos para el Aprendizaje y la Investigación CRAI, podrá hacerlo teniendo en cuenta que presencialmente existe un aforo limitado. El horario consta de lunes a viernes de 10:00 a.m. a 4:00 p.m. y sábados hasta las 2:00 p.m.

De igual manera, puede acceder al servicio de préstamo a domicilio a nivel nacional de los textos por medio del siguiente formulario: <https://bit.ly/3lrXtxp>.

Los demás servicios que ofrece el CRAI como la asesoría especializada, la creación de materiales multimedia y capacitaciones, podrán ser solicitados a través de la página web del CRAI

<https://www.urosario.edu.co/CRAI/inicio/>

Zonas deportivas, recreativas y actividades presenciales

A través de la Decanatura del Medio Universitario y sus canales formales de comunicación se informará el cronograma de las actividades próximas a realizar teniendo en cuenta que todas estarán bajo un estricto protocolo de bioseguridad y, por lo tanto, un límite de asistencia.

De igual manera, para acceder a las zonas deportivas y recreativas anticipadamente debe completar el respectivo formulario indicado en la página de la universidad.



9. Antes de regresar a tu país

Cuando vayas a regresar a tu ciudad ten en cuenta las siguientes recomendaciones:

- Cierra todas las cuentas bancarias que abriste en Colombia.
- Es importante que estés a paz y salvo por todo concepto con la Universidad.
- Si abriste algún contrato de telefonía celular o servicios públicos (vivienda, TV por cable, etc.) es importante que lo finalices antes de irte.
- Debes revisar qué documentos puedes necesitar posteriormente y que solamente puedes tramitar aquí en Bogotá: copias de diplomas, registros de notas, contenidos programáticos, legalizaciones y apostillas, entre otros.
- Es importante que tengas en cuenta las medidas de bioseguridad de la aerolínea y realizar una prueba PCR que arroje un resultado negativo.

Teléfono: 2970200
Calle 12C No. 6-25
Bogotá D.C. Colombia



unicolombianos



Unicómbianos



Comunicaciónsario